

DISCOLO LED

Design: Studio KOH-I-NOOR

Specchi ingranditori
Espejo de aumento
Magnifying mirror
Vergrößerungsspiegel
Miroir grossissant



Materiali // Materiales // Materials // Material // Matériaux

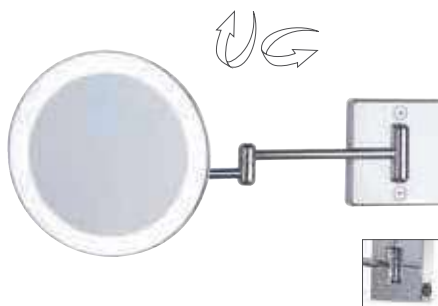
Struttura in ottone cromato e cornice in ABS cromato. Attacco a muro e base ABS cromato.
Estructura en latón cromado y marco en ABS cromado. Soporte de pared y base ABS cromado.
Chromed plated brass structure and frame in chromed plated ABS. Wall attach and base of chromed ABS.
Struktur aus verchromtem Messing und Rahmen aus verchromtem ABS. Wandmontageplatte und Fuß aus verchromtem ABS.
Structure en laiton chromé et cadre en ABS chromé. Support mural et base en ABS chromé.



Alimentazione diretta a parete. Braccio singolo
Alimentación directa a pared. Brazo sencillo // Direct power supply. Single arm // Direkter Stromanschluss. Einfacher Arm // Alimentation directe. Bras simple
ø cm 23 x 31

Art.

C35/1 KK2 (IP 23)	(x2)
C35/1 KK3 (IP 23)	(x3)
C35/1 G2 (IP 23)	(x2)
C35/1 G3 (IP 23)	(x3)



Alimentazione diretta a parete. Braccio doppio.
Alimentación directa a pared. Brazo doble // Direct power supply. Double arm // Direkter Stromanschluss. Doppelarm // Alimentation directe. Double bras
ø cm 23 x 46

Art.


C35/2 KK2 (IP 23)	(x2)
C35/2 KK3 (IP 23)	(x3)
C35/2 G2 (IP 23)	(x2)
C35/2 G3 (IP 23)	(x3)



Alimentazione diretta a parete. Braccio singolo
Alimentación directa a pared. Brazo sencillo // Direct power supply. Single arm // Direkter Stromanschluss. Einfacher Arm // Alimentation directe. Bras simple
ø cm 23 x 31

Art.

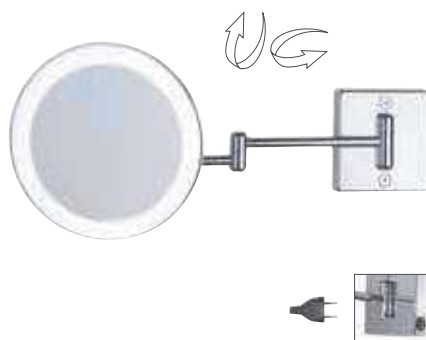
H35/1 KK2 (IP 23)	(x2)
H35/1 KK3 (IP 23)	(x3)



Alimentazione esterna con spina. Braccio singolo
Alimentación externa por clavija. Brazo sencillo // External power supply with plug. Single arm // Indirekter Stromanschluss mit Stecker. Einfacher Arm // Alimentation extérieure avec fiche. Bras simple
ø cm 23 x 31

Art.

C36/1 KK2 (IP 20)	(x2)
C36/1 KK3 (IP 20)	(x3)
C36/1 G2 (IP 20)	(x2)
C36/1 G3 (IP 20)	(x3)



Alimentazione esterna con spina. Braccio Doppio.
Alimentación externa por clavija. Brazo doble // External power supply with plug. Double arm // Indirekter Stromanschluss mit Stecker. Doppelarm // Alimentation extérieure avec fiche. Double bras
ø cm 23 x 46

Art.


C36/2 KK2 (IP 20)	(x2)
C36/2 KK3 (IP 20)	(x3)
C36/2 G2 (IP 20)	(x2)
C36/2 G3 (IP 20)	(x3)



Alimentazione esterna con spina. Specchio da tavolo
Alimentación externa por clavija. Espejo sobremesa // External power supply with plug. Table mirror // Indirekter Stromanschluss mit Stecker. Tischmodell // Alimentation extérieure avec fiche. Miroir à poser
cm 20 x 11,5 x h 41

Art.

C37/1 KK2 (IP 20)	(x2)
C37/1 KK3 (IP 20)	(x3)



Il sistema multinodo del braccio consente di orientare e posizionare la lente in tutte le direzioni
El sistema de rótula del brazo, permite orientar y posicionar la lente en cualquier dirección.
The multijoint system of the arm enables to orient and position the mirror in all directions.
Durch das System "Multinodo" des Arms ist der Spiegel in alle Richtungen verstellbar.
Le système d'articulation du bras permet de positionner le miroir dans toutes les directions

